

2022/2023

# NUOVE OPPORTUNITÀ PER LO SCONTO IN FATTURA E LA CESSIONE DEL CREDITO

Come ti guidiamo passo dopo passo

[www.biasi.it](http://www.biasi.it) Novembre 2022

 **BIASI**  
BENESSERE MADE IN ITALY



## SCONTO IN FATTURA E CESSIONE DEL CREDITO CON BSG

**BSG** INTENDE MANTENERE AL  
1°POSTO I RAPPORTI CON IL  
SISTEMA BANCARIO

- **Ripristinando** nel più breve tempo possibile l'attuale servizio attraverso la **piattaforma xBonus **BSG****

- Attivando un **2° processo parallelo** attraverso la replica della piattaforma xBonus **BSG** per la cessione a

**INTESA**  **SANPAOLO**

# INDICE

<b>1. L'OFFERTA DI INTESA SANPAOLO PER BSG</b>	<b>4</b>
1.1 OPPORTUNITÀ	5
1.2 FATTORI ABILITANTI	6
1.3 COSA DEVE FARE IL CLIENTE   Processo 1/3	7
1.4 COSA DEVE FARE IL CLIENTE   Processo 2/3	8
1.5 COSA DEVE FARE IL CLIENTE   Processo 3/3	9
<b>2. PORTALE XBONUS: COSA CAMBIA</b>	<b>10</b>
2.1 ACCESSO PIATTAFORMA XBONUS-BSG	11
2.2 REGISTRAZIONE PIATTAFORMA XBONUS-BSG	14
2.3 PIATTAFORMA XBONUS-BSG   Cosa cambia	15
2.4 PIATTAFORMA XBONUS-BSG   Voucher	17
2.5 PIATTAFORMA XBONUS-BSG   Portafoglio Cessioni	18



# 1. L'OFFERTA DI INTESA SANPAOLO PER BSG

LA SOLUZIONE PERMETTE AI DIVERSI ATTORI COINVOLTI DI OTTIMIZZARE I PROCESSI, **AGEVOLANDO L'ACCESSO ALLE OPPORTUNITÀ COMMERCIALI DELL'ECOBONUS.**

# 1.1 OPPORTUNITÀ

**Cedere alla Banca i crediti** d'imposta con modalità semplici che consentano alla **Società che stipula la convenzione (BSG)** di ottimizzare i processi e ai **clienti** di cedere i crediti man mano che si presentano, tramite un **modello dedicato:**



## 1.2 FATTORI ABILITANTI

### ● Cessione del credito di Intesa Sanpaolo:

- Possibilità per **ciascun cliente** di ottenere l'acquisto del credito d'imposta in base a un **plafond funzionale ai volumi medi delle attività dello stesso.**
- **Cessione «a blocchi»** e cioè con cessioni mensili per ottimizzare i processi.

### ● Processi:

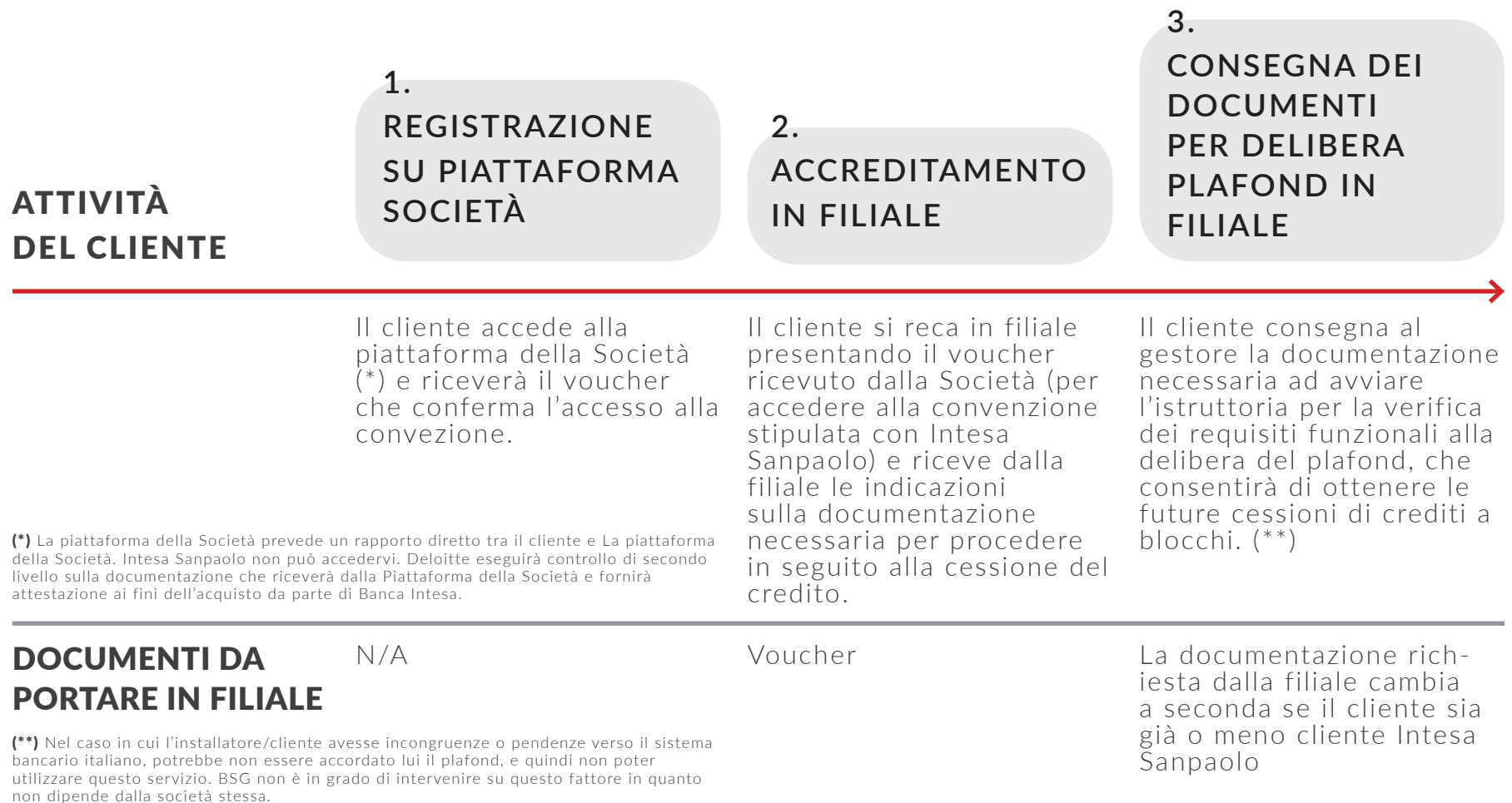
- BSG sottoscrive con Intesa Sanpaolo una Convenzione che mette a **beneficio dei clienti un processo semplificato di cessione mensile a blocchi** dei crediti d'imposta, maturati a fronte delle installazioni effettuate.
- L'adesione alla Convenzione con Intesa Sanpaolo **consente ai clienti di cedere direttamente** a Intesa Sanpaolo il credito maturato.

### ● Deloitte:

- Il Cliente utilizza la piattaforma della Società (xBonus) che trasferisce i crediti e trasmette la relativa documentazione alla Piattaforma Deloitte. **Deloitte, previo controllo, invierà la attestazione a Banca Intesa confermando la possibilità di acquisto dei crediti.**

## 1.3 COSA DEVE FARE IL CLIENTE: PROCESSO (1/3)

Dalla fase iniziale di registrazione sulla piattaforma Società all'accreditamento presso la filiale... **[Attività una tantum fatte solo in occasione della prima cessione]**



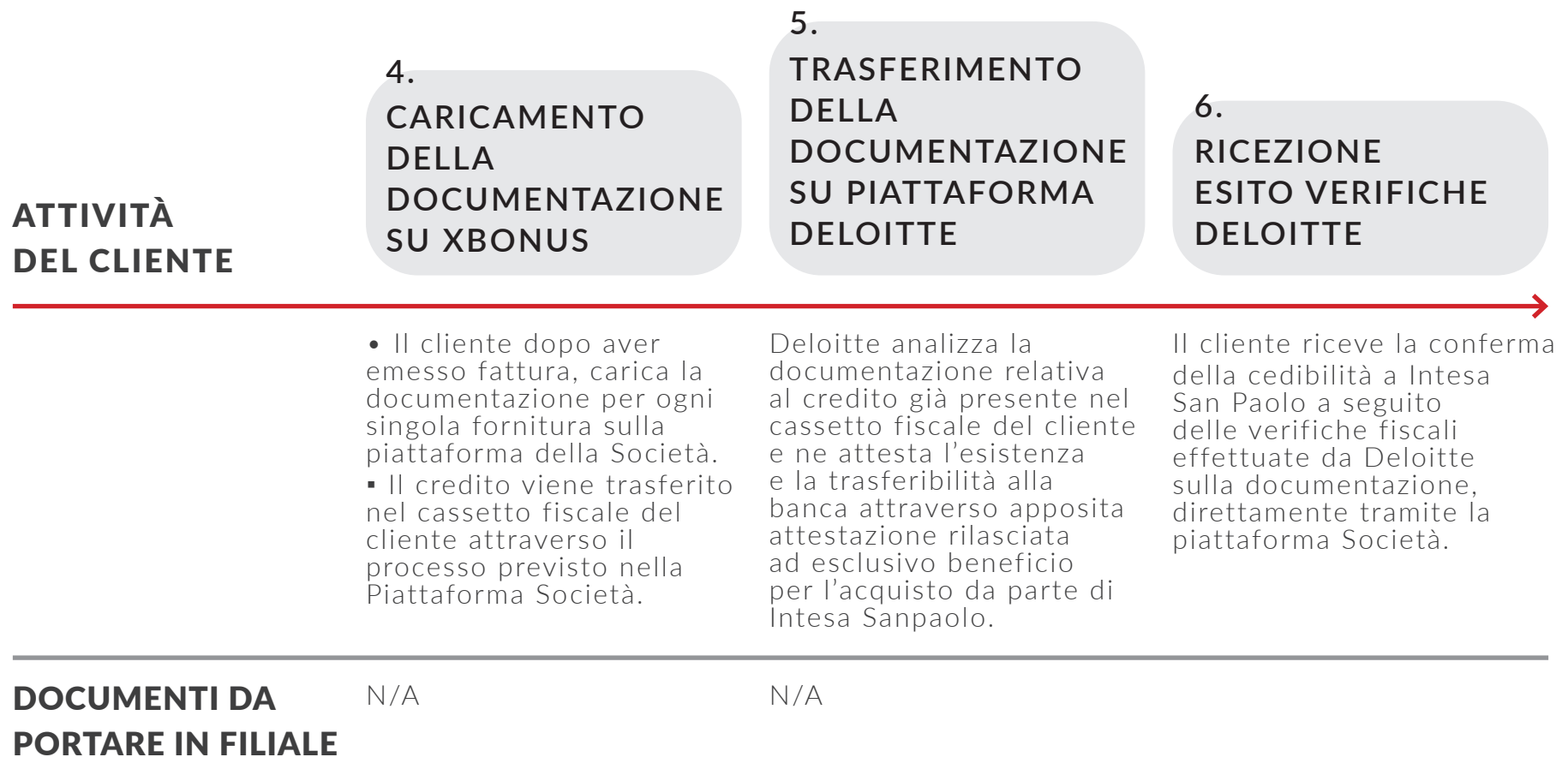
(\*) La piattaforma della Società prevede un rapporto diretto tra il cliente e La piattaforma della Società. Intesa Sanpaolo non può accedervi. Deloitte eseguirà controllo di secondo livello sulla documentazione che riceverà dalla Piattaforma della Società e fornirà attestazione ai fini dell'acquisto da parte di Banca Intesa.

(\*\*) Nel caso in cui l'installatore/cliente avesse incongruenze o pendenze verso il sistema bancario italiano, potrebbe non essere accordato lui il plafond, e quindi non poter utilizzare questo servizio. BSG non è in grado di intervenire su questo fattore in quanto non dipende dalla società stessa.



## 1.4 COSA DEVE FARE IL CLIENTE: PROCESSO (2/3)

...allo svolgimento dei lavori e al trasferimento del credito sul cassetto fiscale della banca... **[Attività per ogni cessione da fare sulla piattaforma della Società]**





## 1.5 COSA DEVE FARE IL CLIENTE: PROCESSO (3/3)

...fino all'accreditamento della relativa somma sul conto corrente del cliente.

[Attività mensili da fare per le cessioni periodiche dei crediti d'imposta]

ATTIVITÀ DEL CLIENTE	7. INOLTRO ATTESTAZIONE E SET DOCUMENTAZIONE IN FILIALE	8. FIRMA DEL CONTRATTO DI CESSIONE A «BLOCCHI»	9. LIQUIDAZIONE SU CONTO CORRENTE
	<ul style="list-style-type: none"><li>Il cliente, mensilmente, scaricherà dalla piattaforma l'attestazione Deloitte per Intesa Sanpaolo corredata da link ai documenti relativi alle singole installazioni. Tale attestazione verrà fornita alla Filiale ai fini della stipulazione del contratto di cessione a &lt;&lt;blocchi&gt;&gt;.</li></ul>	<ul style="list-style-type: none"><li>Il cliente firma il contratto di cessione mensile a «blocchi» con Intesa Sanpaolo, per la cessione dei crediti relativi alle installazioni del mese.</li><li>Nel contratto è indicato l'importo della cessione e il prezzo di acquisto</li><li>Il contratto firmato dovrà essere caricato in piattaforma.</li></ul>	<ul style="list-style-type: none"><li>Il cliente riceve sul conto corrente indicato nel contratto di cessione, tramite bonifico, la somma prevista (in base al credito ceduto mensilmente).</li></ul>
<b>DOCUMENTI DA PORTARE IN FILIALE</b>	<ul style="list-style-type: none"><li>- <b>Attestazione Deloitte</b> (unica per tutte le installazioni)</li><li>- <b>Set documentale</b> (uno per ogni installazione)</li></ul>	N/A	N/A

## 2. PORTALE xBONUS: COSA CAMBIA

COSA CAMBIA USUFRUENDO DEL  
**NUOVO ACCREDITAMENTO** GRAZIE  
ALL'ACCORDO BSG - INTESA

## 2.1 ACCESSO PIATTAFORMA XBONUS-BSG

Dal nostro sito [www.biasi.it](http://www.biasi.it)

The screenshot shows the BIASI website interface. At the top, there is a navigation menu with the following items: **PRODOTTI**, **DOCUMENTAZIONE**, **ASSISTENZA**, **VENDITA**, **SERVIZI**, **BLOG-NEWS**, and **CONTATTI**. The **SERVIZI** item is highlighted with a green box. Below the navigation menu, there is a hero section featuring a man in a dark blue BIASI jacket. To the left of the man, there is a green callout box with the text: **La cessione del credito continua. Scopri le novità della piattaforma xBonus.** To the right of the man, there are two large percentage boxes: **65%** and **50%**. Below these, there is a red section with the text: **Sconto in fattura con Biasi**. Below this text, there is a paragraph: **Grazie alla cessione del credito d'imposta, Biasi offre ai propri installatori la possibilità di beneficiare dell'immediato recupero delle detrazioni fiscali: in questo modo sono agevolati nel proporre all'utente finale lo sconto diretto in fattura per gli interventi di riqualificazione energetica (del 65% o del 50%).** Below this paragraph, there is a button that says **SCOPRI DI PIÙ**. At the bottom of the hero section, there are three dots indicating a carousel.

<https://biasi.it/servizi/sconto-in-fattura-e-cessione-del-credito>



## 2.1 ACCESSO PIATTAFORMA XBONUS-BSG

A pié di pagina si troveranno i tasti per **accedere alle due Piattaforme distinte.**

Sulla medesima pagina del sito troveremo lo Stato aggiornato delle piattaforme:

✓ = ATTIVA

✗ = MOMENTANEAMENTE SOSPESA

- La **piattaforma xBonus BSG**



Tutorial per l'utilizzo della piattaforma xBonus

**VAI AL PORTALE XBONUS**



<https://www.xbonus.cloud/bsg/>

- La **piattaforma xBonus BSG**  
INTESA  SANPAOLO



Piattaforma xBonus-Intesa Sanpaolo

**VAI AL PORTALE XBONUS - INTESA SANPAOLO**




<https://www.xbonus.cloud/bsg.it/>

## 2.1 ACCESSO PIATTAFORMA XBONUS-BSG

Ecco un estratto di come appare sul nostro sito:


**✘ Portale xBonus/BSG (Temporaneamente sospeso)**

---




Elenco documentazione con modulistica da stampare

**SCARICA LA CHECKLIST**



Tutorial per l'utilizzo della piattaforma xBonus

**VAI AL PORTALE XBONUS** ✘




Biglietto da visita personalizzabile

**SCARICA IL BIGLIETTO**

→

**✔ Nuovo Portale xBonus/BSG/Intesa Sanpaolo (Attivo)**

---



Piattaforma xBonus Intesa Sanpaolo

**VAI AL PORTALE XBONUS INTESA SANPAOLO** ✔

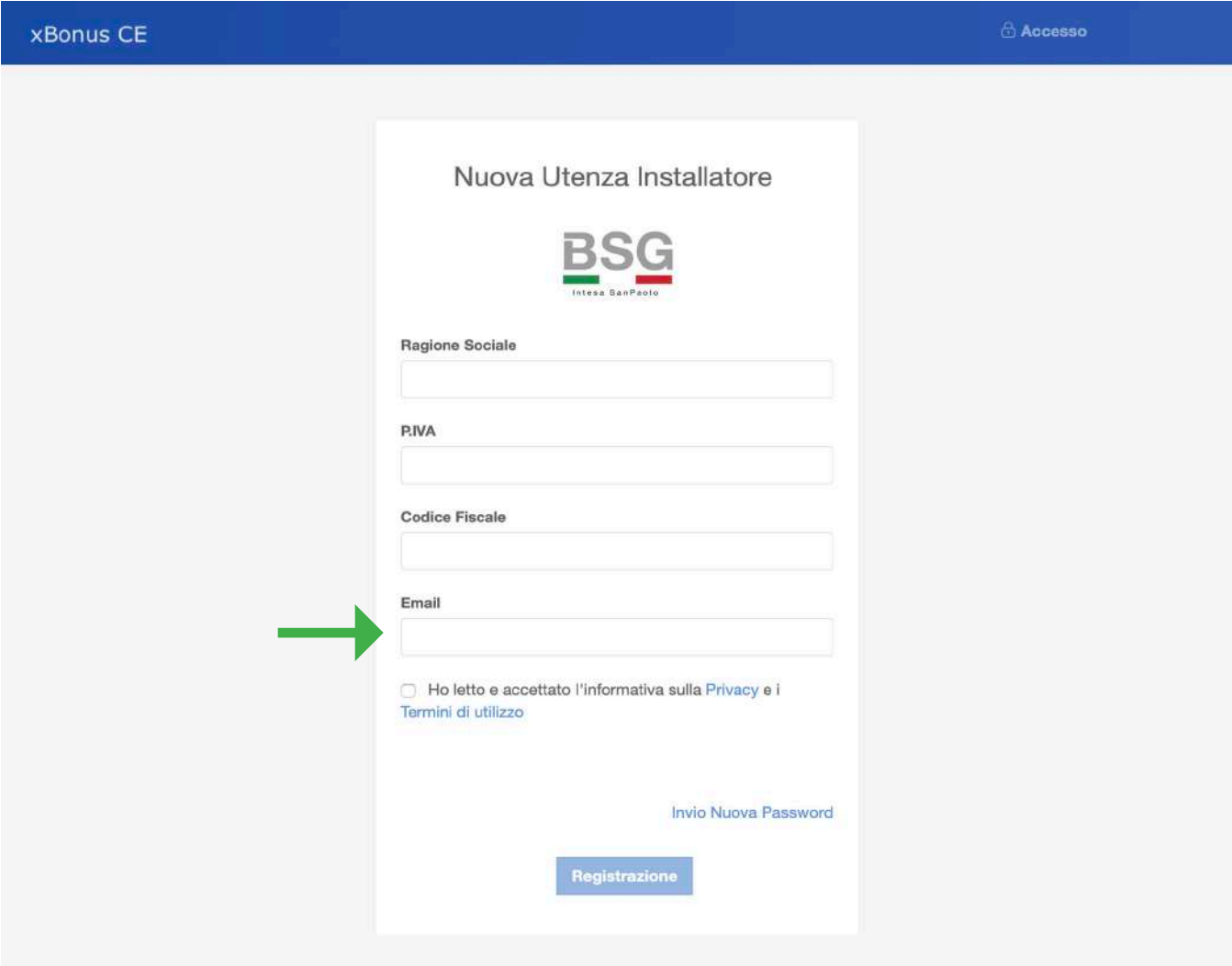


Vademecum per l'utilizzo della piattaforma xBonus-Intesa

**SCARICA IL VADEMECUM**

## 2.2 REGISTRAZIONE PIATTAFORMA XBONUS-BSG

Registrarsi alla  
piattaforma  
**xBonus-BSG-  
Intesa** avendo  
cura di utilizzare  
**un'indirizzo  
mail differente**  
a quello  
precedentemente  
usato su  
**xBonus-BSG**



The screenshot shows the 'Nuova Utenza Installatore' (New Installer User) registration page on the xBonus CE platform. The page features the BSG logo (Intesa SanPaolo) and a form with the following fields: Ragione Sociale, P.IVA, Codice Fiscale, and Email. A green arrow points to the Email field. Below the form, there is a checkbox for 'Ho letto e accettato l'informativa sulla Privacy e i Termini di utilizzo' and a button labeled 'Registrazione'.

## 2.3 PIATTAFORMA XBONUS - COSA CAMBIA



A)

---

Il **costo della Pratica** con la Piattaforma xBonus-BSG-Intesa è di **€ 180,00 + IVA**



B)

---

Banca Intesa Sanpaolo **trattiene il 30%** sulla liquidazione finale.

Vediamo qui un esempio:

- Abbiamo una pratica di 7.500,00 €, il cui 65% equivale a 4.875,00 € (il valore del bonus);
- Banca Intesa trattiene il 30% = 1.462,50 €; e liquida al cliente di 4.875,00-1.462,50 = 3.412,50 €, ovvero la cifra che il cliente/installatore riceve da Banca Intesa.

--> **Mentre con la precedente piattaforma xBonus-BSG si ha una trattenuta del 18%, qui un esempio:**

- Abbiamo una pratica di 5.000,00 €, il cui 65% equivale a 3.250,00 € (il valore del bonus);
- BSG trattiene il 18% = 585,00 €; e liquida al cliente di 3.250,00-585,00 = 2.665,00 €, ovvero la cifra che il cliente/installatore riceve da BSG.



C)

---

Il **massimale di spesa** sulla Piattaforma xBonus-BSG-Intesa è attualmente di **€ 7.500,00**; mentre sulla Piattaforma xBonus-BSG è al momento di **€ 5.000,00**.

## 2.3 PIATTAFORMA XBONUS - COSA CAMBIA

Vediamo cosa cambia nella struttura della Piattaforma xBonus.

Su **Documenti** si troverà il **Voucher** da portare in Banca.

The screenshot displays the xBonus dashboard interface. On the left, a dark sidebar menu contains various navigation options. The 'Documenti' option is highlighted with a green rectangular box, and a green arrow points to it from above. At the bottom of the sidebar, the text 'PORTAFOGLIO CESSIONI' is written in green, with another green arrow pointing to it from below. The main content area is titled 'Panoramica Produttore' and features four summary cards: 'NUMERO PRATICHE' (0), 'NUMERO INSTALLATORI' (0), 'VALORE PRATICHE' (€0), and 'CREDITO ACQUISITO' (€0). Below these are two sections: 'GRAFICI' with two empty line charts for 'Numero Pratiche per mese' and 'Valore Credito per mese', and 'AZIONI' with buttons for 'Visualizza Credito' and 'Visualizza Pratiche'. The BSG Intesa SanPaolo logo is visible at the bottom right of the dashboard.

Qui ci sarà il tasto **Portafoglio Cessioni**.



## 2.4 PIATTAFORMA XBONUS - VOUCHER

Portando in Banca Intesa Sanpaolo questo **voucher**, scaricato dalla piattaforma/ sezione Documenti, si avrà **accesso alla convenzione**.

	<b>BSG Caldaie a Gas S.p.A.</b> 33170 PORDENONE (Italy) – Via Pravalton, 1/b Tel. +39 0434.238311 Fax. +39 0434.238312 Sede commerciale Fax. +39 0434.238400 Assistenza tecnica Fax. +39 0434.238387 Pec: bsgpec@legalmail.it	  
_____	Spett. <b>INTESA SANPAOLO SPA</b> Filiale di .....	
(Data)		
Con il presente voucher, il Soggetto indicato di seguito:		
<b>DATI BENEFICIARIO DEL VOUCHER</b>		
Ragione sociale		
Codice Fiscale / partita iva		
Ci ha richiesto di potersi avvalere dell' Accordo di Collaborazione in essere con la vostra Banca		
<b>ACCORDO DI COLLABORAZIONE</b>		
Cod. Convenzione		XXXXX
Ragione sociale Fornitore		BSG spa
Codice Fiscale / partita iva		IT03348220231
per la cessione dei crediti d'imposta a blocchi su base mensile, maturati nel mese precedente dal beneficiario del voucher,		
<b>MODALITÀ DI UTILIZZO DEL VOUCHER</b>		
Il voucher dovrà essere consegnato dal beneficiario alla sua filiale Intesa Sanpaolo di riferimento		
Cordiali saluti,		
		

## 2.5 PIATTAFORMA XBONUS - PORTAFOGLIO CESSIONI

Il **Portafoglio Cessioni** è la sezione della Piattaforma xBonus che permette di **gestire in autonomia il processo di cessione dei crediti verso la Banca.**

NOVEMBRE	Filiale	Filiale	Documentazione			Cessione		
2022	Nome	Autorizzato	Attestazione	Elenco	Ricevute	Contratto	Cessionario	Operazioni
Interventi: 1 Credito: 2048,00 FIIR	<input type="text" value="Inserire nome"/>	<input type="checkbox"/>	Scarica	Scarica	Scarica	Carica	01369030935	Cedi

Attraverso il Portafoglio Cessioni puoi:

- 1. Scaricare la documentazione** richiesta dalla Banca per la cessione dei tuoi crediti;
- 2. Caricare il contratto di cessione a blocchi** stipulato in Banca;
- 3. Autorizzare la piattaforma xBonus x cedere i tuoi crediti.**

## 2.5 PIATTAFORMA XBONUS - PORTAFOGLIO CESSIONI

**PORTAFOGLIO CESSIONI**

### Portafoglio Cessioni

Produttore

#### Cessione Credito a Blocchi [Istruzioni]

Prima di poter procedere alla cessione occorre recarsi in Filiale per l'autorizzazione del Plafond, questa operazione è da effettuarsi solo la prima volta ed in seguito confermarla in piattaforma nella sezione Filiale, A seguire sarà possibile cedere ciascun blocco di crediti procedendo a scaricare l'Attestazione (PDF) e l'Elenco (XLS) dei crediti nella sezione Documentazione per poterli inviare alla Filiale, firmare il contratto di cessione con la Banca e caricarlo in piattaforma ed infine disporre la cessione del blocco di crediti cliccando il pulsante Cedi nella sezione Cessione

**PIATTAFORMA XBONUS**

**BANCA**

Download Attestazione

Upload Contratto Cessione Firmato

Disposizione Cessione

Contatto con Filiale

Censimento ed Approvazione

Consegna Attestazione in Filiale

Nel seguito sono riportati i blocchi dei crediti disponibili per la cessione alla Banca.

NOVEMBRE	Filiale	Filiale	Documentazione			Cessione		
2022	Nome	Autorizzato	Attestazione	Elenco	Ricevute	Contratto	Cessionario	Operazioni
Interventi: 1 Credito: 2048,00 FIIR	Inserire nome	<input type="checkbox"/>	<a href="#">Scarica</a>	<a href="#">Scarica</a>	<a href="#">Scarica</a>	<a href="#">Carica</a>	01369030935	<a href="#">Cedi</a>

Vediamo i singoli passaggi



## 2.5 PIATTAFORMA XBONUS - PORTAFOGLIO CESSIONI

Come si presenta il **Portafoglio Cessioni**: il funzionamento dei pulsanti.

GIUGNO	Filiale	Filiale	Documentazione			Cessione		
2021	Nome	Autorizzata	Attestazione	Elenco	Ricevute	Contratto	Cessionario	Operazioni
Interventi: 3 Credito: 29689,00 EUR GID: 163	<input type="text" value="filiale test"/>	<input checked="" type="checkbox"/>	<a href="#">Scarica</a>	<a href="#">Scarica</a>	<a href="#">Scarica</a>	<a href="#">Carica Contratto</a>	01234567891 ⓘ	<a href="#">Carica</a>
Richiesta cessione inoltrata in data 21/06/2021								

Nella colonna grigia di sinistra, trovi il riassunto dei crediti gestiti nel corso del mese di riferimento. Si tratta dei crediti maturati dalle pratiche inviate all’Agenzia delle Entrate il mese precedente e che risultino con la spunta verde ACCREDITATA.

Nel riquadro è riportato il numero di interventi e il loro importo complessivo.

GIUGNO	Filiale	Filiale	Documentazione			Cessione		
2021	Nome	Autorizzata	Attestazione	Elenco	Ricevute	Contratto	Cessionario	Operazioni
Interventi: 3 Credito: 29689,00 EUR GID: 163	<input type="text" value="filiale test"/>	<input checked="" type="checkbox"/>	<a href="#">Scarica</a>	<a href="#">Scarica</a>	<a href="#">Scarica</a>	<a href="#">Carica Contratto</a>	01234567891 ⓘ	<a href="#">Carica</a>
Richiesta cessione inoltrata in data 21/06/2021								

Nelle due **colonne in verde** inserisci il nome della filiale della Banca presso la quale ti sei accreditato. Clicca il pulsante quadrato “Salva” e ricordati di spostare il cursore verso destra.

GIUGNO	Filiale	Filiale	Documentazione			Cessione		
2021	Nome	Autorizzato	Attestazione	Elenco	Ricevute	Contratto	Cessionario	Operazioni
Interventi: 3 Credito: 29689,00 EUR GID: 163	<input type="text" value="filiale test"/>	<input checked="" type="checkbox"/>	<a href="#">Scarica</a>	<a href="#">Scarica</a>	<a href="#">Scarica</a>	<a href="#">Carica Contratto</a>	01234567891 ⓘ	<a href="#">Carica</a>
Richiesta cessione inoltrata in data 21/06/2021								

Nella **colonna in blu** disponi di tutta la documentazione necessaria a finalizzare il contratto di cessione con la Banca.

## 2.5 PIATTAFORMA XBONUS - PORTAFOGLIO CESSIONI

Cliccando sui singoli pulsanti puoi scaricare la seguente **Documentazione**:



### 1 - L'attestazione

È il documento – firmato digitalmente da Deloitte - che certifica l'importo dei tuoi crediti.

Contiene il dettaglio della ripartizione delle quote annuali dei crediti da cedere ed il rispettivo codice tributo.

N.B. L'attestazione viene generata solo a conclusione del ciclo di accettazioni, intorno al 20 del mese.

### 2 - L'elenco delle pratiche

È il dettaglio dei singoli interventi, così come sono stati inseriti in xBonus.

All'interno dell'Excel è disponibile anche il link per il download di tutti i documenti caricati all'interno delle pratiche.

Consegnata questa documentazione - secondo le modalità da te concordate con i tuoi referenti presso la Banca - potrai stipulare il contratto di cessione a blocchi.

Nota: xBonus invia la comunicazione di cessione dei crediti relativi alle tue pratiche in modalità telematica.

Solo se in Banca ti venisse chiesta la prova dell'invio dovrai scaricare anche le "Ricevute" (cliccando sul tasto "Scarica" ottieni un file zip: all'interno trovi il PDF con il numero di protocollo che identifica la comunicazione di cessione).

## 2.5 PIATTAFORMA XBONUS - PORTAFOGLIO CESSIONI



La Banca, ricevuti questi documenti, preparerà il **contratto di cessione a blocchi**.

Le modalità di firma saranno definite dalle singole filiali.

- **In Filiale** – Predisposto il documento ci si recherà in Filiale per firmarlo
- **E-mail e firma elettronica** – la Banca invia digitalmente il contratto, l'Installatore appone la firma digitale e lo invia alla mail indicata dalla Banca



Con il contratto salvato sul proprio PC si procede all'ultima operazione

## 2.5 PIATTAFORMA XBONUS - PORTAFOGLIO CESSIONI

GIUGNO	Filiale	Filiale	Documentazione			Cessione		
2021	Nome	Autorizzato	Attestazione	Elenco	Ricevute	Contratto	Cessionario	Operazioni
Interventi: 3 Credito: 29689,00 EUR GID: 163	filiale test	<input checked="" type="checkbox"/>	<a href="#">Scarica</a>	<a href="#">Scarica</a>	<a href="#">Scarica</a>	<a href="#">Carica</a> Contratto	01234567891 ⓘ	<a href="#">Cedi</a>
Richiesta cessione inoltrata in data 21/06/2021								

A questo punto, dalla **colonna in arancione**, potrai disporre la cessione dei tuoi crediti.  
Il pulsante “Carica”, ti consente di allegare il contratto di cessione siglato con la Banca.

Una volta caricato il contratto ricordati di cliccare il pulsante “Cedi”

Solo così autorizzi la piattaforma ad evadere i tuoi crediti (Richiesta cessione inoltrata in data xx/xx/xxxx)

## 2.5 PIATTAFORMA XBONUS - PORTAFOGLIO CESSIONI

Tieni a mente che:



- Il C.F. del cessionario indicato in piattaforma non è modificabile. Il dato è preimpostato sulla base degli accordi intercorsi tra xBonus ed il tuo produttore o sulla base delle tue indicazioni in fase di registrazione.
  - L'attestazione viene generata soli per i crediti che sia stato possibile accettare nel tuo cassetto fiscale – spunta verde ACCREDITATA sulle relative pratiche. Per questo entro il 10 del mese:
    - Se la tua è una ditta individuale accertati di aver inserito credenziali valide in piattaforma (la password Fisconline scade ogni 90 giorni).
    - Se la tua è una società assicurati di aver disposto correttamente la delega per la gestione della cessione del credito d'imposta nella tua area riservata di Fisconline e assicurati e di aver inserito il pin dispositivo societario corretto in piattaforma
  - xBonus non conosce i dettagli degli accordi stipulati con i singoli istituti bancari e non può fornirti indicazioni in ordine alle tempistiche di liquidazione. In piattaforma puoi comunque verificare l'avvenuto trasferimento dei tuoi crediti alla Banca: vedrai comparire la spunta verde EVASA sulle pratiche interessate dal contratto di cessione.
-



---

Grazie per la collaborazione.



**BSG Spa**

Via Pravalton 1B - 33170 Pordenone

Tel +39 0434 238311

**WWW.BIASI.IT**



Novembre 2022